


PATROCINIO



Università di Torino
DIPARTIMENTO di
SCIENZE
CHIRURGICHE

X CONGRESSO NAZIONALE



ASSOCIAZIONE ITALIANA
RIPOTESIZZAZIONE

All About Implant Revision

from

A^{septic}_{loosening} *I*^{nfection}_{in} *R*^{evision}

to

A^{rtificial}_{Intelligence} *R*^{evision}
for

PRESIDENTI

Filippo Castoldi | **Fabio D'Angelo** | **Giuseppe Solarino**
(Torino) (Varese) (Bari)

Riccione (RN) | 16-17 Aprile 2026

**PROGRAMMA
SCIENTIFICO**



ASSOCIAZIONE ITALIANA
RIPROTESIZZAZIONE

RAZIONALE SCIENTIFICO

La chirurgia di revisione rappresenta una delle sfide più complesse e attuali nell'ambito della chirurgia ortopedica. L'incremento della longevità della popolazione, l'aumento del numero di impianti protesici primari e l'evoluzione delle aspettative funzionali dei pazienti rendono sempre più centrale la necessità di un approccio multidisciplinare alla revisione protesica.

Il Congresso Nazionale dell'AIR, che si terrà a Riccione nell'aprile 2026, si propone come un momento di confronto tra esperti nazionali e internazionali, con l'obiettivo di affrontare in maniera trasversale le principali sfide nella riprotesizzazione delle tre articolazioni maggiori (anca, ginocchio e spalla) che possono avere in alcuni aspetti delle caratteristiche comuni.

L'evento si articolerà su sessioni dedicate alla biomeccanica e alla scelta degli impianti, all'ottimizzazione della tecnica chirurgica e alla gestione delle complicanze, con particolare attenzione al trattamento delle infezioni periprotetiche, alla perdita ossea e alle instabilità articolari.

Un focus particolare sarà riservato all'integrazione delle nuove tecnologie, come la chirurgia robotica, la pianificazione 3D e le strategie di medicina rigenerativa, che stanno progressivamente modificando l'approccio alla chirurgia di revisione. L'obiettivo del congresso è creare un'occasione di aggiornamento scientifico di alto livello, favorendo lo scambio di esperienze tra specialisti e promuovendo strategie innovative per migliorare i risultati clinici e funzionali nei pazienti sottoposti ad interventi di riprotesizzazione.

Sarà dato ampio spazio anche ad argomenti, spesso dimenticati, come la gestione peri-operatoria del dolore, le complicanze mediche e al ruolo della terapia farmacologica per la preservazione dell'osso residuo e per contrastare l'osteoporosi, che però sono aspetti fondamentali per il successo a lungo termine di una revisione protesica anche in considerazione dell'età media di questa popolazione.

Vi aspettiamo numerosi a Riccione!

I Presidenti

Prof. Filippo Castoldi

Prof. Fabio D'Angelo

Prof. Giuseppe Solarino



ASSOCIAZIONE ITALIANA
RIPOTESIZZAZIONE

CONSIGLIO DIRETTIVO 2024-2026



Rocco Papalia
1° Vice Presidente



Luigi Zagra
2° Vice Presidente



Alessandro Massè
Presidente



Fabio D'Angelo
Segretario



Antonio Campacci
Tesoriere



Andrea Baldini
Consigliere



Filippo Castoldi
Consigliere



Roberto Civinini
Consigliere



Stefano Giaretta
Consigliere



Giandomenico Logroscino
Consigliere



Fabio Catani
Revisore dei conti



Massimo Mariconda
Revisore dei conti



Giovanni Pignatti
Revisore dei conti



Pietro Cavaliere
Proviviri



Antonio Capone
Proviviri



Stefano Giannotti
Proviviri



ASSOCIAZIONE ITALIANA
RIPROTESIZZAZIONE

COMITATO SCIENTIFICO



Giovanni Balato



Stefano Campi



Giuseppe Solarino



Christian Carulli



Federico De Meo



Fabrizio Fascione




Edoardo Franceschetti



Raffaele Iorio



Giuseppe Marongiu



Marco Mugnaini



Paolo Paladini



Giuseppe Porcellini




**Filippo Maria Nicola
Randelli**



Giampaolo Rinaldi



Antonio Spinarelli



Francesco Traina



ASSOCIAZIONE ITALIANA
RIPROTESIZZAZIONE

FACULTY

Tiziana	Ascione	<i>Napoli</i>
Paolo	Avanzi	<i>Negrar, VR</i>
Giovanni	Balato	<i>Napoli</i>
Andrea	Baldini	<i>Firenze</i>
Alberto	Belluati	<i>Ravenna</i>
Francesco	Benazzo	<i>Brescia</i>
Antonio	Campacci	<i>Negrar, VR</i>
Antonio	Capone	<i>Cagliari</i>
Christian	Carulli	<i>Firenze</i>
Filippo	Casella	<i>Roma</i>
Francesco	Castagnini	<i>Bologna</i>
Filippo	Castoldi	<i>Torino</i>
Fabio	Catani	<i>Modena</i>
Araldo	Causero	<i>Udine</i>
Pietro	Cavaliere	<i>Reggio Calabria - Messina</i>
Alessio	Ciuffoletti	<i>Teramo</i>
Roberto	Civinini	<i>Firenze</i>
Adolfo	Cuomo	<i>Potenza</i>
Fabio	D'Angelo	<i>Varese</i>
Federico	De Meo	<i>Messina</i>
Giuseppe	De Rito	<i>Occhiobello, RO</i>
Stefano	Di Fabio	<i>Belluno</i>
Alberto Corrado	Di Martino	<i>Bologna</i>
Fabrizio	Fascione	<i>Atri, TE</i>
Edoardo	Franceschetti	<i>Roma</i>
Francesco	Franceschi	<i>Roma</i>
Stefano	Giannotti	<i>Siena</i>
Stefano	Giarretta	<i>Vicenza</i>
Guido	Grappiolo	<i>Rozzano, MI</i>
Federico Alberto	Grassi	<i>Pavia</i>
Enrico	Guerra	<i>Bologna</i>
Pier Francesco	Indelli	<i>Bressanone, BZ</i>
Matteo	Innocenti	<i>Firenze</i>
Raffaele	Iorio	<i>Roma</i>
Giorgio	Ippolito	<i>Roma</i>
Giandomenico	Logroscino	<i>L'aquila</i>

Pietro	Maniscalco	<i>Chieti</i>
Giulio Maria	Marcheggiani Muccioli	<i>Bologna</i>
Massimo	Mariconda	<i>Napoli</i>
Giuseppe	Marongiu	<i>Cagliari</i>
Leo	Massari	<i>Ferrara</i>
Alessandro	Masse'	<i>Torino</i>
Mattia Alessio	Mazzola	<i>Milano</i>
Marco	Mugnaini	<i>Firenze</i>
Luigi	Murena	<i>Trieste</i>
Paolo	Paladini	<i>Cattolica</i>
Rocco	Papalia	<i>Roma</i>
Andrea	Pautasso	<i>Varese</i>
Raimondo	Piana	<i>Torino</i>
Giovanni	Pignatti	<i>Palermo</i>
Giuseppe	Porcellini	<i>Modena</i>
Filippo Maria Nicola	Randelli	<i>Milano</i>
Pietro Simone	Randelli	<i>Milano</i>
Giampaolo	Rinaldi	<i>Milano</i>
Fabrizio	Rivera	<i>Savigliano, CN</i>
Matteo	Romagnoli	<i>Bologna</i>
Alfonso Maria	Romano	<i>Napoli</i>
Pietro	Ruggieri	<i>Padova</i>
Raffaele	Russo	<i>Castel Volturno, CE</i>
Vincenzo	Salini	<i>Milano</i>
Giulia	Salvatorelli	<i>L'aquila</i>
Lorenza	Siracusanò	<i>Messina</i>
Giuseppe	Solarino	<i>Bari</i>
Antonio	Spinarelli	<i>Bisceglie, BT</i>
Michele Francesco	Surace	<i>Como</i>
Giulia	Trovarelli	<i>Padova</i>
Luigi Massimo	Zagra	<i>Milano</i>
Francesco	Zambianchi	<i>Modena</i>
Biagio	Zampogna	<i>Roma - Messina</i>
Giovanni	Zatti	<i>Milano</i>
Antonio	Ziranu	<i>Roma</i>
Claudio	Zorzi	<i>Negrar, VR</i>

X CONGRESSO
NAZIONALE

About Implant Revision

from *A*septic *l*oosening *I*nfection *R*evision *to* *A*rtificial *I*ntelligence *R*evision
and *I*n *R*evision *for* *R*evision

Giovedì 16 aprile 2026

10:00

10:10

Saluti iniziali X Congresso Nazionale A.I.R.**Filippo Castoldi****Fabio D'Angelo****Giuseppe Solarino**

10:15

11:27

1ª SESSIONE**COMUNICAZIONI ORALI A TEMA LIBERO****Moderatori: Andrea Pautasso, Antonio Spinarelli***(4' di presentazione e 1' di discussione)*

10:15

Comunicazione 1

ID 68

In Silico Evaluation of the Primary Stability of Acetabular Revision Cups: Standard Versus Locking Screws

Nicholas Elena², F.A. Bologna¹, D. Bentivoglio³, A. Aprato^{4,5}, M. Terzini¹, C. Bignardi¹, S. Giaretta^{2,6}, A. Momoli^{2,6}^[1] Department of Mechanical and Aerospace Engineering, Politecnico di Torino, Corso Duca degli Abruzzi 24, Torino 10129, Italy; PolitoBIOMed Lab, Politecnico di Torino, Corso Duca degli Abruzzi 24, Torino 10129, Italy^[2] Orthopedic and Traumatology Unit, Regional Center for Joint Replacement Revision Surgery, San Bortolo Hospital, Viale Ferdinando Rodolfi 37, Vicenza 36100, Italy^[3] Department of Mechanical and Aerospace Engineering, Politecnico di Torino, Corso Duca degli Abruzzi 24, Torino 10129, Italy.^[4] Department of Surgical Sciences, University of Turin, Corso Achille Mario Dogliotti 14, Torino 10126, Italy.^[5] University of Turin^[6] Ospedale San Bortolo

10:21

Comunicazione 2

ID 65

Ridefinire il successo nelle infezioni periprotetiche articolari: un'analisi qualitativa guidata dall'intelligenza artificiale

Leonardo Maschio^{1,2}, F. Mancuso^{1,2}, F. Briante^{1,2}, Barbara Cadeo³, P. Di Benedetto^{1,2}, A. Causero^{1,2}^[1] SOC Clinica Ortopedica di Udine – ASUFC^[2] Dipartimento di Medicina – Università degli Studi di Udine^[3] SOC Clinica Malattie Infettive – ASUFC

-
- 10:27 Comunicazione 3
ID 20
Spaziatori antibiotati articolati secondo Hoffmann con assistenza robotica CORI: fattibilità tecnica e controllo intraoperatorio degli spazi articolari
Carlo Sereni Lucarelli, A. Ensini, L. Piacentini, D. Barbaro, A. Puzzo, A. Belluati
UOC Ortopedia e Traumatologia, Santa Maria delle Croci Ravenna
-
- 10:33 Comunicazione 4
ID 63
Disinfezione sinergica: la combinazione di iodopovidone e perossido di idrogeno colpisce efficacemente il microbioma della spalla
Lorenzo Ventura¹; E. Bellato¹, V. Allizond², A. Arpaia¹, V. Bartolotti², L. Massobrio², G. Banche², F. Castoldi¹
¹ *AOU San Luigi Gonzaga, Università di Torino*
² *Dipartimento di Pediatria e Sanità Pubblica, Università di Torino*
-
- 10:39 Comunicazione 5
ID 26
Spaziatore definitivo nel trattamento delle infezioni periprotetiche di spalla: risultati clinici e funzionali e confronto con metodica di revisione protesica two-stage
Andrea Pautasso¹, M. Filippini², M. Puricelli¹, G. Rollo², F. D'Angelo^{1,3}
¹ *ASST Sette Laghi - Ospedale di Circolo e Fondazioni Macchi di Varese*
² *Ospedale Vito Fazzi di Lecce*
³ *Dipartimento di Biotecnologie e Scienze della Vita (DBSV) - Università degli Studi dell'Insubria*
-
- 10:45 Comunicazione 6
ID 58
Revisione con megaprotesi di infezione periprotetica su RSA: Case report
Chiara Ragno, A. Masini, C. Coco, C. Latino, L. Matera, T. Tinelli, E. Troiano, N. Mondanelli, S. Giannotti
Università degli studi di Siena
-
- 10:51 Comunicazione 7
ID 50
Complicanze nelle revisioni isolate di inserto e testina in artroprotesi totale d'anca: analisi retrospettiva di una serie monocentrica e revisione della letteratura
Lorenzo Vitale, A. Becelli, G. Salvatorelli, V. Confessore, R. Fabiani, F. Camardo, A. Fianza G. Logroscino
Università degli studi dell'Aquila
-
- 10:57 Comunicazione 8
ID 54
Revisione acetabolare con innesto osseo strutturale e gabbia di Burch-Schneider: risultati clinici, radiografici e sopravvivenza dell'impianto in una serie monocentrica
Claudio D'Agostino, V. Rossomando, M. Brunello, M. Dudziak, M. Morandi, G. Geraci, N. Stefanini, A. Di Martino, C. Faldini
Istituto Ortopedico Rizzoli Bologna
-

11:03 Comunicazione 9

ID 21

Ricostruzioni Peri-Articolari con Allotrapianto Corticale e Tecnica di Masquelet Modificata: Risultati Preliminari in una Serie di Cinque Casi

Francesco Pezone, M. A. Mazzola, G. D'Andrea, N. Giuseppe Biavardi, G. Placella, V. Salini

IRCCS Ospedale San Raffaele, Milano - Università Vita-Salute San Raffaele, Milano

11:10 **2ª SESSIONE**

11:49 **LA GESTIONE FARMACOLOGICA FRA
DIAGNOSI E REINTERVENTO**

Moderatori: Giuseppe De Rito, Michele Surace

11:10 Terapia antalgica

11:19 **Christian Carulli**

11:20 Terapia osteotrofica

11:29 **Luigi Murena**

11:30 Terapia biofisica

11:39 **Leo Massari**

11:40 La prevenzione della DVT

11:49 **Fabrizio Rivera**

11:50 **3ª SESSIONE**

12:45 **LE TECNOLOGIE:
SONO LETTERE UTILI PER A.I.R.?**

11:50 AI & ML

11:59 **Francesco Castagnini**

12:00 VR & AR

12:09 **Alfonso Maria Romano**

12:10 CT & MRI

12:19 **Antonio Capone**

12:20 Discussione sessioni 2ª e 3ª

12:45

12:46 **4ª SESSIONE**
 13:28 **AUMENTARE L'INGOMBRO DELL'IMPIANTO
 NELLE REVISIONI**

Moderatori: **Paolo Avanzi, Pietro Maniscalco**

12:46 A- anche no nello stelo

12:55 **Filippo M. Randelli**

12:56 G- direi proprio di sì

13:05 **Francesco Zambianchi**

13:06 S- quando sì, quando no

13:15 **Enrico Guerra**

13:16 Discussione
 13:28

13:29 BUFFET LUNCH 

14:15 **5ª SESSIONE**
 14:55 **IL VINCOLO DEVE NECESSARIAMENTE
 CRESCERE?**

Moderatori: **Federico Grassi, Giampaolo Rinaldi**

14:15 A- da parziale a totale: meglio se dual mobility

14:24 **Rocco Papalia**

14:25 G- da mono a totale: almeno PS

14:34 **Roberto Civinini**

14:35 S- da anatomica sempre ad inversa?

14:44 **Paolo Paladini**

14:45 Discussione
 14:55

14:56 **SIMPOSIO AZIENDALE**



Enoxaparina biosimilare nella profilassi del TEV™

Claudio Cimminiello (Milano)

15:27 **6ª SESSIONE**
16:09 **I DIFETTI OSSEI: COME GESTIRLI**

Moderatori: Rocco Papalia, Giovanni Pignatti

15:27 Anca: Tecniche ricostruttive nel versante acetabolare
15:36 **Antonio Campacci**

15:37 Ginocchio: Tra cemento e metallo nella tibia
15:46 **Francesco Benazzo**

15:47 Spalla: Tra osso e metallo nell'omero
15:56 **Francesco Franceschi**

15:57 Discussione
16:09

16:10 **SIMPOSIO AZIENDALE**

16:40

L'importanza dell'elevata modularità e materiali di rivestimento nell'artroplastica di revisione. La nostra esperienza con i prodotti Implantcast



Moderatori: Gabriele Panegrossi (Roma), Domenico Tigani (Bologna)
Relatori: Martin Weßling (Consulente senior Clinica ortopedica Volmarstein)

16:40 **COFFEE BREAK** 

17:00 **7ª SESSIONE**
17:42 **SOFT TISSUES MATTER**

Moderatori: Alberto C. Di Martino, Fabrizio Fascione

17:00 A- Insufficienza glutea
17:09 **Guido Grappiolo**

17:10 G- Insufficienza apparato estensore
17:19 **Claudio Zorzi**

17:20 S- protesi inversa instabile da insufficienza dei tessuti molli
17:29 **Pietro S. Randelli**

17:30 Discussione
17:42

17:43
18:13

SIMPOSIO AZIENDALE



Strategie di fissazione nelle revisioni di protesi di ginocchio

Moderatori: Francesco Falez (Roma), Antonio Pellegrini (Milano), Gianluca Piovan (Negrar, VR)

17:43 Introduzione

17:48 **Francesco Falez (Roma)**

17:48 Come affrontare le perdite di sostanza ossea

17:58 **Antoni Pellegrini (Milano)**

17:58 Il ruolo dei con custom made nei casi più complessi

18:08 **Gianluca Piovan (Negrar, VR)**

18:08 Discussione

18:13

8ª SESSIONE

LE REVISIONI "A MINIMA"

Moderatori: Giuseppe Solarino, Biagio Zampogna

18:14 A- si è consumato il polietilene...

18:23 **Giandomenico Logroscino**

18:24 G- posso aggiungere la rotula?

18:33 **Stefano Campi**

18:34 S- l'impianto lussa: posso cambiare solo l'inserito?

18:43 **Stefano Di Fabio**

18:44 Discussione

18:56

19:00 Cerimonia Inaugurale del Congresso e saluti

19:30

Presidenti del Congresso

Presidente A.I.R.

Alessandro Massè

Presidente S.I.O.T.

Pietro S. Randelli

Presidente A.U.O.T.

Massimo Mariconda

Presidente O.T.O.D.I.

Marco Mugnaini

Presidente S.I.C.O.O.P.

Pietro Cavaliere

Presidente A.I.S.O.T.

Giulia Salvatorelli

X CONGRESSO
NAZIONALE

About Implant Revision

from *A*septic *l*oosening *I*nfection *R*evision *to* *A*rtificial *I*ntelligence *R*evision
and in for

Venerdì 17 aprile 2026

07:40

08:00

Assemblea Ordinaria dei Soci A.I.R.

08:00

9ª Sessione

08:53

COMUNICAZIONI ORALI A TEMA LIBERO

Moderatori: Alessio Ciuffoletti, Adolfo Cuomo, Lorenza Siracusano

(4' di presentazione e 1' di discussione)

08:00

Comunicazione 1

ID 67

Classificazione dei difetti femorali nella chirurgia di revisione dell'anca: studio preliminare su una nuova metodica basata sul 3D modeling

Gianmario Urracci, G. Marongiu, C. Parodi, C. Costaglioli, G. Solinas, M. Mele, A. Capone

Università degli Studi di Cagliari, Dipartimento Scienze Chirurgiche, Clinica Ortopedica e Traumatologica, AOU Cagliari

08:06

Comunicazione 2

ID 73

Catastrophic Ceramic Head Fracture with Severe Morse Taper Wear and Prolonged "Walking on Taper" After Total Hip Arthroplasty: A Case Report

Calogero Di Naro, G. Zocco, G. Costa, F. Moncada, M. Giancani, R. Cutaia, A. Russo

Università Kore Enna

08:12

Comunicazione 3

ID 62

Fratture pertrocanteriche instabili nel paziente anziano con comorbidità: trattamento con protesi da revisione d'emblée

Federico Lamponi, E. Turchi, N. Ferullo

AST Fermo Marche

08:18 Comunicazione 4

ID 64

Risultati clinici e radiologici in pazienti trattati con Rotating-hinge in artroplastica totale del ginocchio primaria complessa e di revisione

Domenico Chilà, O. Leone, C. Ventura, G. Antonio Careddu Montes, E. Bustillo Albores, F. De Meo, V. Salini, P. Cavaliere

Giorni "Franco Faggiana" Reggio Calabria

Università "vita e salute" San Raffaele di Milano, Campus Bio-Medico di Roma

Policlinico "G.Martino" Messina

Hospital "Vargas" de Caracas, Centro médico docente "la Trinidad"

08:24 Comunicazione 5

ID 47

Le fratture periprotetiche di acetabolo (PAF). Studio retrospettivo e analisi della letteratura.

Francesco Liuzza, A. Aureli, F. De Maio, P. Farsetti

Università degli studi Roma Tor Vergata, scuola di specializzazione in Ortopedia e Traumatologia

08:30 Comunicazione 6

ID 72

Livelli sierici di cromo, cobalto e titanio dopo protesi totale d'anca con impianto modulare a doppia mobilità: uno studio con follow-up minimo di 5 anni

Martino Viganò^{1,2}, A. Fioruzzi¹, F. Arianna³, F. Randelli¹

¹ *Centro di Chirurgia Anca Displasia (CAD), ASST G. Pini*

² *CTO, Milano Ortopedia e Traumatologia d'Urgenza, ASST G. Pini*

³ *CTO, Milano Università degli Studi di Milano, Milano*

08:36 Comunicazione 7

ID 33

Le revisioni complesse con componenti custom made nei pazienti emofilici: esperienza a medio termine nel centro di riferimento nazionale

Filippo Leggieri, G. Daniele, M. Innocenti, R. Civinini, C. Carulli

Ortopedia, Azienda Ospedaliero Universitaria Careggi, Università degli Studi di Firenze, Firenze

08:42 Comunicazione 8

ID 41

Extensor Mechanism Reconstruction in Periprosthetic Knee Infection: Clinical and Functional Outcomes in a Salvage Setting

Giovanni Balato¹, D. di Gennaro¹, T. Ascione², D. Levita¹, E. Festa¹

¹ *Department of Public Health, Orthopaedic Unit, University of Naples "Federico II", Via Sergio Pansini 5, 80130 Naples, Italy*

² *Department of Infection Disease, AORN Cardarelli Hospital, Via A. Cardarelli, 80010, Naples, Italy*

08:48 Comunicazione 9

ID 23

Moderni impianti di revisione e zonal fixation: analisi comparativa monocentrica

Roberto Perulli, R. Sangaletti, D. Grassa, L. Andriollo, SMP. Rossi, F. Benazzo

Catholic University of the Sacred Heart, Rome, Italy
UOC Ortopedia e Traumatologia, Fondazione Poliambulanza Istituto Ospedaliero, Brescia, Italy

08:54
10:19**10ª SESSIONE
PROTESIZZAZIONE CON IMPIANTI DA
REVISIONE NEGLI ESITI***Moderatori: Federico De Meo, Giulio Maria Marcheggiani Muccioli*08:54
09:03A – ORIF acetabolo
Alessandro Massè09:04
09:13A – ORIF femore prossimale
Luigi Zagra09:14
09:23G - ricostruzione LCA
Vincenzo Salini, Mattia Alessio Mazzola09:24
09:33G - ORIF femore e/o tibia
Alberto Belluati09:34
09:43S – ORIF di omero e/o glena
Raffaele Russo09:44
09:56

Discussione

09:57
10:27**SIMPOSIO AZIENDALE****Activa****Soluzioni e tecniche nella gestione delle revisioni
protesiche settiche e asettiche***Moderatore: Giuseppe Solarino (Bari)*

09:57

Advanced impaction grafting nelle revisioni di ginocchio
Matteo Innocenti (Firenze)

10:02

Advanced impaction grafting nelle revisioni di anca
Stefano Giaretta (Vicenza)

10:07

Lo spaziatore rigenerativo: è possibile?
Giovanni Balato (Napoli)

10:12

Progettare la gestione del bone stock nella revisione di anca
Antonio Campacci (Negrar, VR)

10:17

THM: L'algoritmo rigenerativo di gestione del difetto per anca e ginocchio
Giuseppe Solarino (Bari)10:22
10:27

Discussione

10:27
10:57**COFFEE BREAK** 

10:57 **11^a SESSIONE**
11:39 **UPTODATE. GLI IMPIANTI DA REVISIONE
NEI TUMORI**

Moderatori: Matteo Innocenti, Luigi Zagra

10:57 Osteolisi (peripotesica): debris o altro?

11:06 **Raimondo Piana**

11:07 Bacino e femore prossimale

11:16 **Pietro Ruggieri, Giulia Trovarelli**

11:17 Femore distale e tibia prossimale

11:26 **Antonio Ziranu**

11:27 Discussione

11:39

11:40

12:10

SIMPOSIO AZIENDALE



**La tecnologia a ultrasuoni nelle revisioni protesiche:
sicurezza e semplificazione chirurgica**

Razionale e applicazione clinica nelle revisioni cementate e non cementate

Dante Dallari (*Bologna*)

Gestione delle revisioni infette

Massimiliano De Paolis (*Bologna*)

Esperienza clinica e risultati a follow up

Domenico Tigani (*Bologna*)

Conclusioni e Q&A

Domenico Tigani (*Bologna*)

12:11 **12^a SESSIONE**

12:56 **SURVEY A.I.R.**

Moderatori: Raffaele Iorio, Stefano Giannotti, Marco Mugnaini

13:00

13:30

BUFFET LUNCH



13:30

14:14

13^a SESSIONE

CONSENSUS SU IMPIANTI CUSTOM MADE

Moderatori: Alessandro Massè, Stefano Giarretta, Filippo Casella

14:15

14:45

SIMPOSIO AZIENDALE**stryker**La fissazione tramite coni metafisari nella
chirurgia di revisione del ginocchio

14:15

1° caso clinico

Stefano Campi (Roma)

14:25

2° caso clinico

Nicolò Castelnovo (Milano)

14:35

Discussione Q&A

Fabio D'Angelo (Varese)

14:45

Fine lavori

14:46

15:28

14ª SESSIONE**I MIEI GAME CHANGER NELLA CHIRURGIA DI
REVISIONE**Moderatori: **Filippo Castoldi, Giovanni Zatti**

14:46

ANCA

14:55

Pietro Cavaliere

14:56

GINOCCHIO

15:05

Andrea Baldini

15:06

SPALLA

15:15

Giuseppe Porcellini, Gian Mario Micheloni

15:16

Discussione

15:28

15:29

15:58

15ª SESSIONE**PJI: ISTRUZIONI PER L'USO?**Moderatori 15ª e 16ª sessione: **Tiziana Ascione, Araldo Causero, Fabio D'Angelo**

15:29

Prevenzione: non solo antibiotico!

15:38

Matteo Romagnoli

15:39

Lavaggi e local delivery

15:48

Pierfrancesco Indelli

15:49

Soluzione 1,5: una scelta del chirurgo?

15:58

Massimo Mariconda

15:59 **16^a SESSIONE**
 16:54 **TWO STAGE REVISION IN PJI**

15:59 A- Qual è lo spaziatore migliore?
 16:08 **Giuseppe Marongiu**

16:09 G- Spaziatore specific per ogni paziente
 16:18 **Giovanni Balato**

16:19 S- Ho bisogno sempre di uno spaziatore?
 16:28 **Edoardo Franceschetti**

16:29 Discussioni sessioni 14° e 15°
 16:54

16:55 **17^a SESSIONE**
 17:25 **Premiazione miglior comunicazioni orali e E-POSTER**

Moderatori: Filippo Castoldi, Fabio D'Angelo, Giuseppe Solarino

16:55 E-POSTER 1
 16:58

16:59 E-POSTER 2
 17:02

17:03 E-POSTER 3
 17:06

17:07 Premiazioni delle Migliori Comunicazioni Orali e dei Migliori E-Poster
 17:10

2 fellowship c/o Clinica Ortopedica di Volmarstein (Germania)
 – Centro di riferimento nazionale per le revisioni

Offerta da 

1 partecipazione a Cadaver Lab Intersocietario
12 settembre 2026 c/o ICLO Verona –
 “miglior comunicazione orale TEMA ANCA”

Offerta da 

6 partecipazioni a Cadaver Lab
Revisioni 13 settembre 2026
 c/o ICLO Verona

Offerta da 

17:10 **Saluti finali e chiusura del Congresso**
 17:15

E-POSTER

- ID: 4** Revisione non cementata della componente femorale fallita in protesi d'anca con stelo primario standard o con stelo da revisione: uno studio comparativo da registro
Francesco Castagnini, S. Vitacca, S. Santoro, R. Ventimiglia, G. Galato, G. Giuffreda, F. Traina
SC Ortopedia-Traumatologia e Chirurgia protesica e dei reimpianti d'anca e di ginocchio
-
- ID: 5** Revisioni di componenti ceramiche fallite con nuovo accoppiamento ceramica-ceramica: uno studio clinico-radiografico a lungo termine su 36 protesi d'anca
Stefano Vitacca, F. Castagnini, A. Colangelo, R. Poluzzi, A. Faccia, M. Salinari, F. Traina
Ortopedia-Traumatologia e Chirurgia protesica e dei reimpianti d'anca e di ginocchio, IRCCS Istituto Ortopedico Rizzoli
-
- ID: 6** Valutazione quantitativa e mappa direzionale tramite indice Total radial Acetabular Bone Loss (TrABL) delle perdite ossee acetabolari massive nei difetti candidati a revisioni con componente custom made
Rosalinda Ventimiglia, F. Castagnini, S. Santoro, S. Vitacca, N. Valerio Capitano, A. Poletto, F. Traina
Ortopedia-Traumatologia e Chirurgia protesica e dei reimpianti d'anca e di ginocchio, IRCCS Istituto Ortopedico Rizzoli
-
- ID: 7** Workflow standardizzato e pipeline di segmentazione 3D per la ricostruzione acetabolare custom-made nei difetti ossei massivi
Serena Santoro, R. Ventimiglia, F. Castagnini, M. Gorgone, N. Valerio Capitano, F. Traina
Ortopedia-Traumatologia e Chirurgia protesica e dei reimpianti d'anca e di ginocchio, IRCCS Istituto Ortopedico Rizzoli
-
- ID: 8** Componente acetabolare custom-made con interfaccia in titanio ultraporoso nei difetti massivi Paprosky 3B: sopravvivenza precoce e risultati clinici
Francesco Castagnini, S. Santoro, Rosalinda Ventimiglia, Andrea Minerba, Stefano Vitacca, Nicola Valerio Capitano, Francesco Traina
Ortopedia-Traumatologia e Chirurgia protesica e dei reimpianti d'anca e di ginocchio, IRCCS Istituto Ortopedico Rizzoli
-
- ID: 10** Stemmed versus Stemless Metaphyseal Fixation in revision total knee arthroplasty: comparable outcomes without stem-related morbidity
Raffaele Iorio, F. Corsetti, M. Pepino, C. Antonetti, A. Redler, N. Maffulli
Ospedale universitario Sant'Andrea
-

ID: 11 Risultati clinici e radiologici dei gravi difetti ossei acetabolari nella revisione di artroprotesi totale d'anca mediante componenti modulari in metallo poroso

Stefano Rizzo¹, M. Grasso¹, A. Benedetto¹, M. Smaldino¹, A. Panella², G. Solarino¹

¹AOU Policlinico, Università degli Studi di Bari "Aldo Moro" - Bari

²ASL BA- Ospedale "Don Tonino Bello" Molfetta

ID: 12 Uso off label della componente Dual Mobility nelle revisioni delle protesi d'anca metallo-metallo: la nostra esperienza

Arianna Carlet, M. Loiodice, A. Scarpino, M. Ficele, P. D'Attis, G. Solarino

AOU Policlinico di Bari- Università degli Studi di Bari " Aldo Moro

ID: 13 Il Cotile Cementato con Insetto a Doppia Mobilità nelle Revisioni di Protesi di Anca

Carmine Di Gioia, M. Loiodice, A. Scarpino, M. Ficele, P. D'attis, G. Solarino

AOU Policlinico di Bari, Università degli Studi di Bari "Aldo Moro" – Bari

ID: 14 Revisioni in acuto per causa iatrogena

Michele Loiodice, A. Scarpino, M. Ficele, R. Longo, P. D'Attis, A. Morizio, G. Solarino

AOU Policlinico, Università degli Studi di Bari "Aldo Moro" – Bari

ID: 15 Revisione di stelo per rottura delle componenti modulari

Michele Loiodice, M. Ficele, A. Scarpino, R. Longo, A. Addario, G. Solarino

AOU Policlinico di Bari- Università degli Studi di Bari " Aldo Moro"

ID: 16 Ruolo del carrier antibiotato nella gestione delle infezioni periprotetische

Elisa Troiano, S. Alongi, C. Rosa Coco, C. Latino, T. Giacchè, S. Giannotti, N. Mondanelli

Università di Siena, Azienda Ospedaliero-Universitaria Senese

ID: 17 Mechanical failure and revision strategies of HMRS megaprotheses: a single tertiary referral center experience

Jacopo Corti, R. Scanferla, G. Cerolini, F. Muratori, D. A. Campanacci

CTO Firenze, AOU Careggi

ID: 18 Revisioni di protesi totale di ginocchio con assistenza robotica CORI: riproduzione della joint line nativa e minor grado di vincolo

Carlo Sereni Lucarelli, A. Ensini, L. Piacentini, D. Barbaro, A. Puzzo, A. Belluati

UOC Ortopedia e Traumatologia, Santa Maria delle Croci Ravenna

ID: 19 Tecnica chirurgica step-by-step della revisione di protesi totale di ginocchio con assistenza robotica CORI

Carlo Sereni Lucarelli, A. Ensini, L. Piacentini, D. Barbaro, A. Puzzo, A. Belluati

UOC Ortopedia e Traumatologia, Santa Maria delle Croci Ravenna

-
- ID: 22** Infezioni dei Grandi Segmenti Ossei e Strategie di Limb Salvage con Megaspaziatore Antibiotato Handmade: tecnica chirurgica e case series
Antonio Scardina¹, F. Pecchia¹, S. Occhineri², E. Ipponi¹, L. Orsetti¹, A. D'Arienzo¹, M. Pogliaghi², N. Cesta², P. Parchi¹, M. Falcone², L. Andreani¹
¹ *Università di Pisa, Ortopedia e Traumatologia*
² *Università di Pisa, Malattie Infettive e Tropicali*
-
- ID: 25** rottura inserto acetabolare in ceramica in esiti di artroprotesi totale d'anca
Domenico Falco², F. Fabrizio¹, M. Di Mauro¹, M. A. Natale¹, A. Mostarda², G. Logroscino²
¹ *U.O.C Ortopedia e Traumatologia P.O. Civile San Liberatore di Atri (TE), ASL Teramo*
² *Dipartimento di Medicina clinica, sanità pubblica, scienze della vita e dell'ambiente; Università degli Studi dell'Aquila*
-
- ID: 28** Un caso di coxartrosi trattata con spaziatore
Sebastiano Barreca¹, S. De Lorenzo³, A. Morena¹, M. Ventra¹, F. Scordino¹, D. Lacquaniti¹, G. Calabrò¹, A. Piccolo², M. Accardo⁴
¹ *UOC Ortopedia e Traumatologia Grande Ospedale Metropolitan Bianchi Melacrino Morelli di Reggio Calabria*
² *UOC Terapia Intensiva ed Anestesia Grande Ospedale Metropolitan Bianchi Melacrino Morelli di Reggio Calabria*
³ *UOC Malattie Infettive Grande Ospedale Metropolitan Bianchi Melacrino Morelli di Reggio Calabria*
⁴ *Casa di Cura Villa Ulivella - Firenze*
-
- ID: 29** La versatilità delle protesi da revisione moderne
Sebastiano Barreca¹, G. Lombardo³, A. Morena¹, M. Ventra¹, D. Lacquaniti¹, G. Calabrò¹, F. Scordino¹, M. Accardo⁴, A. Piccolo²
¹ *UOC Ortopedia e Traumatologia Grande Ospedale Metropolitan Bianchi Melacrino Morelli di Reggio Calabria*
² *UOC Terapia Intensiva ed Anestesia Grande Ospedale Metropolitan Bianchi Melacrino Morelli di Reggio Calabria*
³ *UOC Malattie Infettive Grande Ospedale Metropolitan Bianchi Melacrino Morelli di Reggio Calabria*
⁴ *Casa di Cura Villa Ulivella - Firenze*
-
- ID: 30** Studio preliminare sull'impiego del microDTT nelle 2 fasi delle revisioni 2 stage delle infezioni periprotetische
Azzurra Masini, C. Coco, C. Latino, T. Tinelli, E. Troiano, N. Mondanelli, S. Giannotti
Università degli studi di Siena
-
- ID: 32** La dissociazione intraprotetica nelle protesi d'anca a doppia mobilità: una diagnosi insidiosa
Domenico Falco¹, A. Vespasiani¹, M. Venosa², L. Vitale¹, A. Fianza², G. Logroscino²
¹ *Scuola di Specializzazione in Ortopedia e Traumatologia, Università dell'Aquila*
² *Chirurgia Ortopedica Mininvasiva Università degli Studi dell'Aquila*
-
- ID: 34** Spinopelvic-Guided Advanced Navigation in Revision Total Hip Arthroplasty
Matteo Innocenti, F. Leggieri, M. Massenzi, D. Stimolo, C. Carulli, R. Civinini
Ortopedia, Azienda Ospedaliero Universitaria Careggi, Università degli Studi di Firenze, Firenze
-

-
- ID: 35** Accuracy and Radiologic Reliability of an Imageless Robotic Assisted System in Revision Total Knee Arthroplasty
Matteo Innocenti, F. Leggieri, P. Franco, C. Carulli, S. Van Laarhoven, G. Van Hellemond, R. Civinini
Ortopedia, Azienda Ospedaliero Universitaria Careggi, Università degli Studi di Firenze, Firenze
-
- ID: 37** Cruciate-Retaining Versus Constrained Inserts in 1.5 - Stage Revision for Chronic Periprosthetic Knee Infection: A Propensity Score-Matched Study.
Enrico Festa¹, T. Ascione², F. Grillo¹, D. Di Gennaro¹, A. Guarino¹, S. Rosito¹, G. Balato¹
¹ *Department of Public Health, Orthopedic Unit, "Federico II" University, Via Sergio Pansini, 5, 80130, Naples, Italy.*
² *Service of Infectious Diseases, AORN Cardarelli Hospital, Naples, Italy*
-
- ID: 38** Seriate "Ad Interim" Knee Aspiration with the spacer in place. Are We Doing the Right Thing in Managing PJI?
Tiziana Ascione², E. Festa¹, D. De Mauro³, D. Di Gennaro¹, G. Balato¹
¹ *Department of Public Health, Orthopedic Unit, "Federico II" University, Via Sergio Pansini, 5, 80130, Naples, Italy.*
² *Service of Infectious Diseases, AORN Cardarelli Hospital, Naples, Italy.*
³ *Department of Orthopaedics, Ageing and Rheumatological Sciences, Fondazione Policlinico Universitario A. Gemelli IRCCS, Rome, Italy*
-
- ID: 39** Ossificazione eterotopica precoce dopo artroprotesi totale d'anca: trattamento combinato precoce off-label con radioterapia preoperatoria ed escissione chirurgica. Case report
Lorenzo Vitale, D. Falco, F. Camardo, A. Becelli, E. Di Rocco, G. Logroscino
Dipartimento di Medicina clinica, sanità pubblica, scienze della vita e dell'ambiente; Università degli studi dell'Aquila
-
- ID: 40** Rottura tardiva di stelo femorale associata a trunionosi e metallosi massiva: revisione complessa di artroprotesi totale d'anca con tecnica di "Window Osteotomy" miniminvasiva. Case report
Riccardo Fabiani, A. Becelli, L. Vitale, V. Confessore, A. Picchi, G. Logroscino
Dipartimento di Medicina clinica, sanità pubblica, scienze della vita e dell'ambiente; Università degli studi dell'Aquila
-
- ID: 44** Tra fallimento e riscatto: ricostruzione dell'apparato estensore con Marlex Hernia Mesh dopo revisione di ginocchio
Antonio Spinarelli, V. Conserva, G. Porcelli, M. Berardi, A.M. Abbaticchio, M. Pastore
Unità Operativa Ortopedia e Traumatologia-Ospedale Vittorio Emanuele II-Bisceglie
-
- ID: 45** Spaziatore definitivo: un viaggio verso l'ignoto
Antonio Spinarelli, V. Conserva, G. Porcelli, M. Berardi, A.M. Abbaticchio, M. Pastore
Unità Operativa Ortopedia e Traumatologia-Ospedale Vittorio Emanuele II-Bisceglie
-

-
- ID: 46** Fratture periprotetiche con trauma a bassa energia da metallosi: studio retrospettivo su 51 pazienti con metallosi franca
Orlando Leone¹, D. Chilà², C. Ventura³, Federico De Meo⁴, Vincenzo Salini¹, Pietro Cavaliere⁴
¹ *Università Vita-Salute San Raffaele, Milano.*
² *Università degli studi di Messina*
³ *Università Campus Biomedico di Roma*
⁴ *Istituto Ortopedico del Mezzogiorno d'Italia "Franco Faggiana", Reggio Calabria*
-
- ID: 49** Follow-up a lungo termine delle coppe acetabolari in titanio trabecolare nella chirurgia di revisione dell'anca per difetti ossei acetabolari
Siracusano Lorenza¹, F. De Meo², A. Bruschetta², G. Cacciola³⁻⁴, B. Zampogna⁵⁻⁶, D. Leonetti¹, P. Cavaliere²
¹ *Department of Biomedical and Dental Sciences and Morphological and Functional Imaging, Section of Orthopaedic and Trauma Surgery, University of Messina, A.O.U. Policlinico "G. Martino", Messina, Italy*
² *Franco Scalabrino Orthopaedic Institute of Southern Italy, Messina, Italy*
³ *Department of Orthopaedics and Traumatology, Città della Salute e della Scienza di Torino, CTO Hospital, Turin, Italy*
⁴ *Department of Orthopaedics and Traumatology, Ospedale San Giovanni Bosco di Torino – ASL Città di Torino, Turin, Italy*
⁵ *Operative Research Unit of Orthopaedic and Trauma Surgery, Fondazione Policlinico Universitario Campus Bio-Medico, Rome, Italy*
⁶ *Research Unit of Orthopaedic and Trauma Surgery, Department of Medicine and Surgery, Università Campus Bio-Medico Di Roma, Rome, Italy*
-
- ID: 51** Studio di registro sulle revisioni acetabolari con cotile jumbo: è davvero necessaria una strategia di revisione più complessa?
Claudio D'Agostino, V. Rossomando, P. Cataldi, F. Schilardi, C. Di Censo, G. Geraci, A. Di Martino, C. Faldini
Clinica Ortopedica e Traumatologica, IRCCS Istituto Ortopedico Rizzoli, Bologna
-
- ID: 52** Sopravvivenza a lungo termine nella protesi totale d'anca computer-assistita: l'impatto dell'accoppiamento articolare
Gregorio Barbagallo^{1,3}, F. Mancuso^{2,3}, E. Miani¹, F. Bassini⁴, P. Di Benedetto^{2,3}, A. Causero^{2,3}
¹ *SOC Ortopedia e Traumatologia di Tolmezzo – ASUFC*
² *SOC Clinica Ortopedica di Udine – ASUFC*
³ *Dipartimento di Medicina – Università degli Studi di Udine*
⁴ *Reparto di Ortopedia – Policlinico Città di Udine*
-
- ID: 53** Impact of Surgeon Experience on Efficiency and Perioperative Haemoglobin Drop in DAA Total Hip Arthroplasty
Martino Viganò, F. Randelli, G. Fedele, G. Barion, M. Viganò, A. Fioruzzi
ASST Gaetano Pini - CTO UOC Chirurgia dell'Anca Displastica
-
- ID: 55** Stelo monoblocco o modulare nella revisione protesica d'anca? Studio di registro su 3647 pazienti
Claudio D'Agostino, M. Brunello, V. Rossomando, P. Nicoletti, M. Morandi Guaitioli, G. Geraci, N. Stefanini, A. Di Martino, C. Faldini
Istituto Ortopedico Rizzoli Bologna
-

- ID: 56** Fratture periprotetiche di femore Vancouver B2/B3: meglio la sintesi o revisione di stelo? Metanalisi sistematica della letteratura
Claudio D'Agostino, M. Brunello, V. Rossomando, G. Polverino, M. Morandi Guaitoli, F. Pilla, F. Schilardi, A. Di Martino, C. Faldini
Istituto Ortopedico Rizzoli Bologna
-
- ID: 57** Infezione periprotetica d'anca con migrazione endopelvica dell'impianto protesico: decision making e limiti della ricostruzione secondo la letteratura
Giulia Salvatorelli, R. Fabiani, N. Pellegrino, V. Confessore, A. Fidanza, G. Logroscino
Dipartimento di Medicina clinica, sanità pubblica, scienze della vita e dell'ambiente Università degli Studi dell'Aquila
-
- ID: 59** Protesizzazione in esiti di frattura di acetabolo
Andrea Buono, P. De Biase
Università degli studi di Firenze, Azienda ospedaliera universitaria Careggi
-
- ID: 61** Il lavaggio intraoperatorio con iodopovidone nella chirurgia protesica di spalla riduce la carica batterica
Lorenzo Ventura⁴, E. Bellato^{1,2}, V. Allizond³, F. Menotti³, F. Longo³, M. C. Rocavilla⁴, D. Blonna⁵, G. Vasario⁶, G. Banche³, F. Castoldi^{1,2}
¹ *Dipartimento di Scienze Chirurgiche, Università di Torino*
² *A.O.U. San Luigi Gonzaga, Orbassano (TO)*
³ *Dipartimento di Scienze della Sanità Pubblica e Pediatriche, Università di Torino*
⁴ *Università degli studi di Torino*
⁵ *A.O. Mauriziano-Umberto I, Torino*
⁶ *Città della Salute e della Scienza di Torino, Presidio CTO, Torino*
-
- ID: 66** Rapporti spinopelvici nei pazienti sottoposti a chirurgia primaria e di revisione dell'anca: approccio diagnostico e terapeutico integrato basato sugli attuali sistemi di classificazione.
Alberto Di Martino, G. Geraci, E. Masi, M. Brunello, N. Stefanini, F. Traina, C. Faldini
IRCCS ISTITUTO ORTOPEDICO RIZZOLI, I clinica ortopedia e traumatologica, Ortopedia-Traumatologia e Chirurgia protesica e dei reimpianti d'anca e di ginocchio.
-
- ID: 69** Risultati clinici e radiografici precoci della medacta 3d-metal b-cage nella chirurgia di revisione acetabolare: uno studio prospettico
Martino Viganò^{1,2}, A. Fioruzzi¹, L. Turchetto³, F. Randelli¹
¹ *Chirurgia Anca Displastica (CAD), ASST G.Pini-CTO Milano Ortopedia e Traumatologia d'Urgenza (OTU)*
² *ASST G. Pini-CTO, Milano Casa di Cura Salus*
³ *Policlinico Triestino, Trieste*
-
- ID: 70** Risultati a breve e medio termine della Ultra-Porous Iliac Screw Cup nella chirurgia complessa di revisione acetabolare: uno studio prospettico multicentrico
Martino Viganò², A. Fioruzzi¹, G. Pignatti³, P. Vasina⁴, F. Randelli¹
¹ *Chirurgia Anca Displastica ASST G.Pini-CTO*
² *Milano Ortopedia e Traumatologia d'Urgenza, ASST G. Pini-CTO, Milano*
³ *IRCCS Istituto Ortopedico Rizzoli Bologna*
⁴ *Casa di Cura Malatesta Novello, 47521 Cesena, Italy*

ID: 71 Via d'accesso anteriore nella chirurgia di revisione femorale: complicanze e outcomes

Martino Viganò, A. Fioruzzi, L. Teani, A. Andreani, F. Randelli

Chirurgia Anca Displasia (CAD), ASST G.Pini - CTO, Milano Ortopedia e Traumatologia d'Urgenza (OTU), ASST G.Pini - CTO, Milano Università degli Studi di Milano, Milano

ID 74: Use of Multiple "Stacked" Femoral and Tibial Metaphyseal Cones in Revision Total Knee Arthroplasty with Severe Bone Loss: A Single-Center Series of 43 Cases

Filippo Leggieri, A. Singlitico, M. Chirico, E. Fiorilli, P. Salari, A. Baldini

*1 Istituto per Artroprotesi Complesse e Revisioni, Casa di Cura Villa Ulivella, Via del Pergolino 4, Firenze
2Ortopedia Clinica, Università degli Studi di Firenze, AOU Careggi, Firenze*



ASSOCIAZIONE ITALIANA
RIPROTESIZZAZIONE

INFORMAZIONI GENERALI

SEDE

Palariccione

Palazzo dei Congressi Riccione Via Virgilio, 17 | 47838 Riccione RN
<https://www.palariccione.com/>

BADGE E ATTESTATO DI PARTECIPAZIONE

È indispensabile indossare il badge durante la permanenza presso la sede congressuale. L'attestato sarà inviato via e-mail il giorno seguente il termine dei lavori scientifici.

ISCRIZIONI

QUOTA DI ISCRIZIONE

EARLY REGISTRATION (fino al 14/01/2026):

- QUOTA DI ISCRIZIONE SOCIO AIR: 140€
- QUOTA DI ISCRIZIONE NON SOCIO AIR: 200€
- QUOTA DI ISCRIZIONE SPECIALIZZANDO AISOT SOCIO AIR: 100€
- QUOTA DI ISCRIZIONE SPECIALIZZANDO AISOT NON SOCIO AIR: 120€
- QUOTA DI ISCRIZIONE FISIOTERAPISTI, INFERMIERI, TECNICI ORTOPEDICI: 70€

LATE REGISTRATION (dal 15/01/2026):

- QUOTA DI ISCRIZIONE SOCIO AIR: 170€
- QUOTA DI ISCRIZIONE NON SOCIO AIR: 230€
- QUOTA DI ISCRIZIONE SPECIALIZZANDO AISOT SOCIO AIR: 130€
- QUOTA DI ISCRIZIONE SPECIALIZZANDO AISOT NON SOCIO AIR: 155€
- QUOTA DI ISCRIZIONE FISIOTERAPISTI, INFERMIERI, TECNICI ORTOPEDICI: 95€

È possibile iscriversi al link:

<https://www.lcfcongress.com/eventi/x-congresso-nazionale-a-i-r/>

LA QUOTA DI ISCRIZIONE INCLUDE

- Accesso alle sessioni scientifiche e mostra espositiva
- Kit Congressuale (blocco, penna, programma definitivo, schede tecniche)
- Attestato di Partecipazione
- Ristorazione come da programma

L'iscrizione al congresso è obbligatoria per poter partecipare alle sessioni scientifiche sia come uditori che come Autori di poster elettronici.

CANCELLAZIONI E RIMBORSI

Eventuali cancellazioni dovranno essere comunicate per iscritto alla Segreteria Organizzativa all'indirizzo info@lcfcongress.com

Il 30% della quota versata sarà rimborsato previa comunicazione pervenuta alla Segreteria entro e non oltre 20gg prima dell'inizio dell'evento. Dopo tale data non sarà possibile effettuare il rimborso.

La mancata partecipazione non dà diritto ad alcun rimborso.

PRENOTAZIONI ALBERGHIERE

Link disponibile <https://congressoair.emiliaromagnawelcome.com/>

PREMI

Al termine dei lavori scientifici, il giorno 17 aprile 2026, verranno consegnati i premi alle migliori comunicazioni orali e ai migliori e-poster:

- **2 fellowship** c/o Clinica Ortopedica di Volmarstein (Germania)
– Centro di riferimento nazionale per le revisioni – KOL:
Prof. Carsten Gebert e dr. Martin Wessling

Offerta da



- **1 partecipazione a Cadaver Lab Intersocietario**
12 settembre 2026 c/o ICLO Verona
“miglior comunicazione orale TEMA ANCA”

Offerta da



- **6 partecipazioni a Cadaver Lab Revisioni**
13 settembre 2026 c/o ICLO Verona

Offerta da



SEGRETERIA SOCI A.I.R.

Presso la sede congressuale, sarà disponibile il desk segreteria Soci A.I.R. per fornire informazioni ai Soci e per ogni eventuale informazione fosse utile per nuovi soci che vorranno iscriversi

ASSEMBLEA ORDINARIA DEI SOCI A.I.R.

L'Assemblea ordinaria dei Soci A.I.R. è prevista in prima convocazione venerdì 17 aprile 2026 alle h. 06:00 e in seconda convocazione venerdì 17 aprile 2026 07:40 alle h. in sala Concordia A, Palazzo dei Congressi di Riccione (Viale Virgilio eccc)

Nelle assemblee hanno diritto al voto tutti gli associati (maggiorenni se persone fisiche ed in persona dei loro rappresentanti se persone giuridiche), iscritti da almeno tre mesi nel libro degli associati e in regola con il versamento della quota sociale.

Ciascun associato ha diritto a un voto. Ciascun associato può farsi rappresentare in Assemblea da un terzo o da un altro associato mediante delega scritta, anche in calce all'avviso di convocazione; ogni associato non può ricevere più di tre deleghe qualora il numero di associati sia inferiore a cinquecento e non può ricevere più di cinque deleghe qualora il numero di associati non sia inferiore a cinquecento. La delega non può essere rilasciata ad un membro del Consiglio Direttivo, dell'Organo di Controllo, dell'Organo di Revisione o ad un dipendente dell'Associazione.

Le deliberazioni dell'assemblea sono prese a maggioranza di voti e con la presenza di almeno la metà degli associati. In seconda convocazione la deliberazione è valida qualunque sia il numero degli intervenuti.

SERVIZIO WI-FI

Presso la sede congressuale sarà possibile collegarsi gratuitamente al servizio WI-FI del centro congressi

TRATTAMENTO DI IMMAGINI FOTOGRAFICHE E RIPRESE VIDEO

Come riportato in informativa, durante il congresso potrebbero essere effettuate riprese video e fotografiche con l'esclusiva finalità di documentare l'evento. I files prodotti saranno parte integrante dell'archivio storico di LCF Congress Factory Srl e del promotore dell'evento e potrebbero essere oggetto di pubblicazione sui social media e/o siti web istituzionale dei proponenti.

LCF Congress Factory Srl, esclude qualsiasi tipo di responsabilità di trattamenti posti in essere da eventuali presenza di testate giornalistiche, in quanto operanti in regime di autonomia. Eventuali richieste di diritto d'accesso potranno essere inviate ai rispettivi Centri di Produzione (CPTV).

ISTRUZIONI PER I RELATORI

CENTRO SLIDE – INFORMAZIONI PER LA FACULTY

In caso di utilizzo del proprio PC/ MAC è necessario essere muniti del proprio adattatore HDMI. Qualora il Relatore decidesse di non consegnare la propria relazione ed utilizzare il suo PC/ MAC si declina ogni responsabilità per eventuali malfunzionamenti che si dovesse verificare per cause direttamente imputabili al PC/Mac del Relatore. - Nel caso in cui si utilizzi il PC/MAC in dotazione fornito dal service è necessario attenersi alle seguenti istruzioni: Tutte le postazioni del congresso (PC e MAC del Centro Slide e PC e MAC di sala) saranno dotate della versione di OFFICE 2016/2019 per Windows ed OFFICE 2016/2019 per MAC o KEYNOTE aggiornati e dei codec video più diffusi. Le presentazioni dovranno essere realizzate utilizzando esclusivamente Microsoft Power Point per Windows (.PPTX) e Keynote per MAC (.KEY) o Powerpoint per Mac. Presso il centro slide verrà messo a disposizione dei relatori un PC per la consultazione della presentazione.

UTILIZZO DI FILE NELLE PRESENTAZIONI

Formato immagini: consigliati .gif, .jpg, .png Saranno accettati altri tipi di estensioni purché riconosciute da Power Point. Per le presentazioni realizzate su piattaforma Macintosh consigliati .png, .tiff e .jpg. Salvataggio file: i file di eventuali filmati/video, flash (non consigliato), audio devono essere salvati nella stessa cartella della presentazione anche se inclusi (embedded) nella presentazione stessa onde poter prevedere la possibilità di conversione dei video qualora vi fossero problemi di codec.

UTILIZZO DI FILE VIDEO NELLE PRESENTAZIONI

Sarà possibile visualizzare filmati creati con codec proprietari di macchine professionali solo previa verifica della possibilità di conversione dei video. Codec video riconosciuti: Per PC: MPG4; MPEG2 (DVD); DV; MPEG, DivX (3,4,5,6), XVID, Wmv e Cinepak. Per MAC:

PERIAN, DIVX + AC3, MplayerX, Mplayer OS X 2, VLC, Dvix File video AVI e MOV: è bene chiarire che non sono codifiche video ma "contenitori multimediali" che possono contenere al loro interno vari tipi di dati. Il ruolo di questo file è quello di sincronizzare codec video, codec audio, sottotitoli e menù.

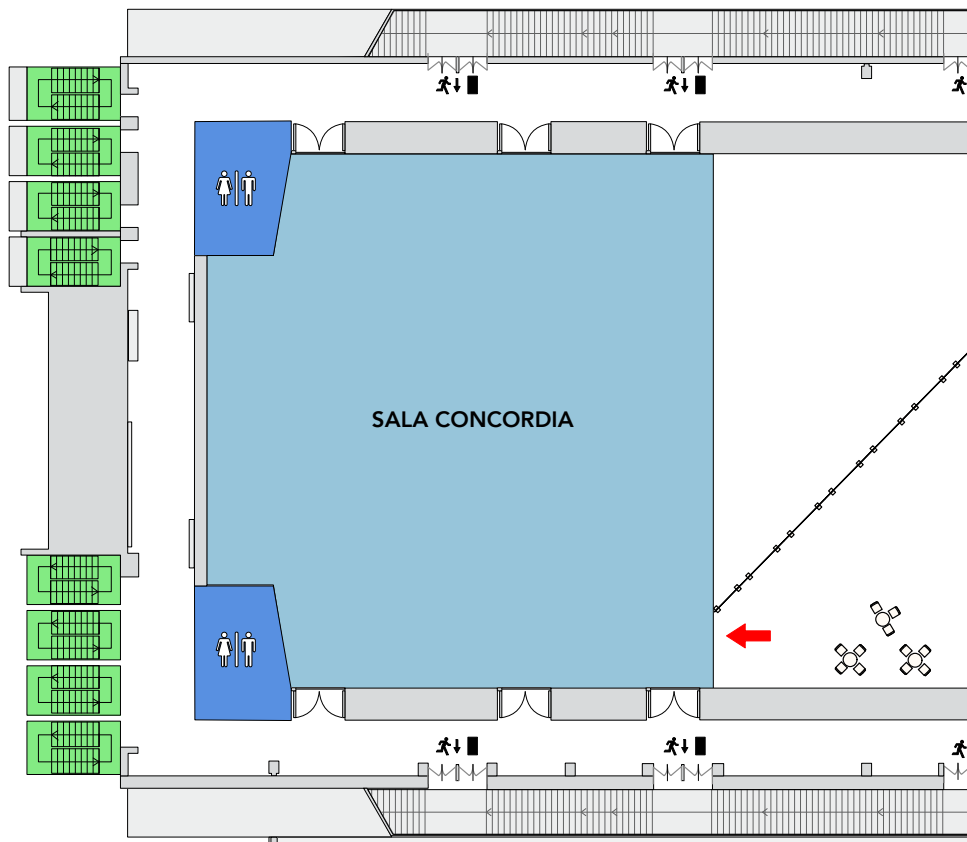
QUANDO PRESENTARSI AL CENTRO SLIDE

Almeno 2 ore prima del proprio intervento.

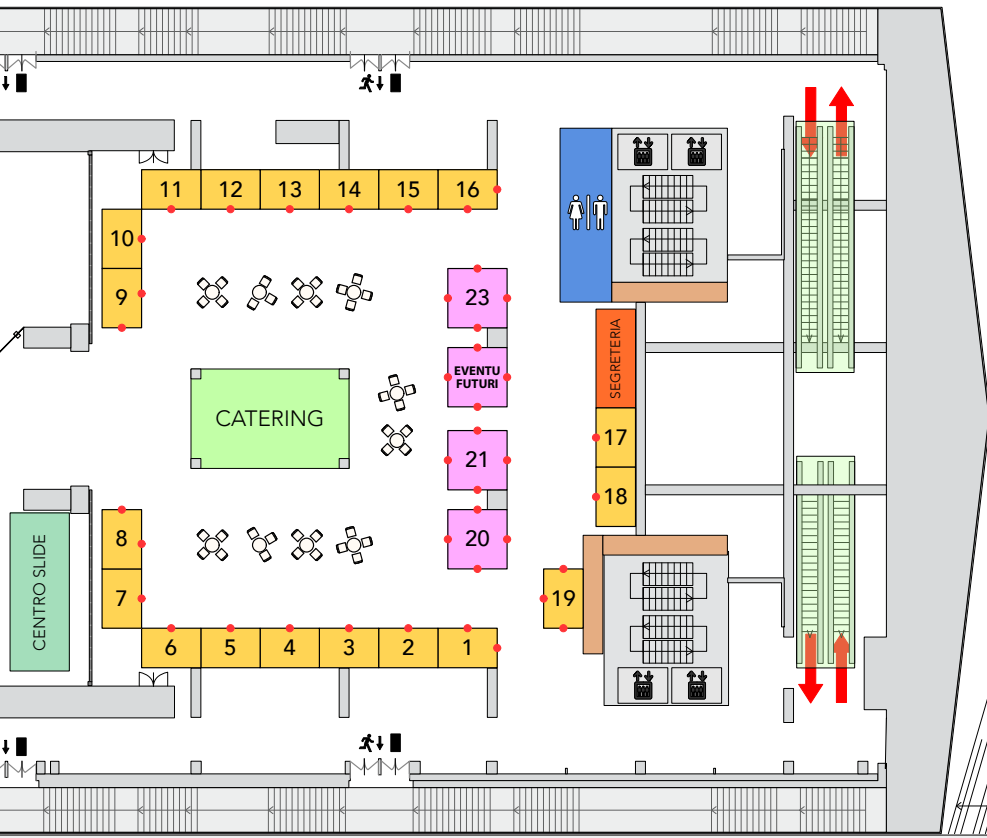
POSTER ELETTRONICI

È previsto l'allestimento di un'area "poster elettronici" nell'ambito della mostra espositiva. I lavori saranno visionabili in schermi touch screen.

La pubblicazione dei lavori è subordinata all'iscrizione dell'Autore al Congresso.



AZIENDA	N. STAND	AZIENDA	N. STAND
SMITH&NEPHEW	1	IGEA	7
HERAEUS	2	TECHDOW	8
DOMPE'	3	LINK	9
MEDACTA	4	STRYKER	10
Johnson & Johnson MedTech	5	TECRES	11
BIOCOMPOSITES	6	ORTHOPIX	12



AZIENDA	N. STAND
FINCERAMICA	13
ZIMMER BIOMET ITALIA	14
GRIFFIN	15
CORIN	16
IMPLANTCAST	17
NORMEDITEC	18

AZIENDA	N. STAND
ACTIVA	19
ADLER ORTHO	20
ENOVIS	21
INTRAUMA	23

Con il contributo non condizionante di

GOLD SPONSOR



Activa

ADLER[®]
ORTHO

ic
implantcast
italia

intrauma[®]

ORTHOFIX[®]

stryker

Techdow
— A Hepalink Company —





ASSOCIAZIONE ITALIANA
RIPROTESIZZAZIONE



CONGRESS FACTORY

LCF Congress Factory S.r.l. con socio unico

info@lcfcongress.com | www.lcfcongress.com

centralino Tel: +39 0532 1883439

lcf@sicurezza postale.it | P.IVA 020703700388

SDI. KRRH6B9 | REA. FE - 223323

SEDI:

- Via Piangipane 141 int. 7 | 44121 Ferrara (FE)
- Passeggiata Groß Gerau 4c | 39031 Brunico-Bruneck (BZ)